

# 院内がん登録統計

## 対象期間

- ・2018年1月1日から2018年12月31日診断症例(全登録件数 3006件)

## 登録様式

- ・「がん診療連携拠点病院 院内がん登録 標準様式」2016年度版 修正版
- ・国際疾病分類腫瘍学 ICD-O-3(2012年改正版)(3.1版)
- ・UICC・TNM悪性腫瘍の分類 第8版

## 登録対象

- ・全ての「がん」および脳・中枢神経系の良性腫瘍、消化管間質腫瘍(GIST)、胸腺腫、褐色細胞腫、傍神経腫、境界悪性の卵巣腫瘍の一部(下記記載)を含む  
(境界悪性漿液性のう胞腺腫、境界悪性明細胞のう胞腫瘍、境界悪性乳頭状のう胞腺腫、境界悪性漿液性乳頭状のう胞腺腫、境界悪性漿液性表在性乳頭腫瘍、境界悪性粘液性のう胞腺腫、境界悪性乳頭状粘液性のう胞腺腫)
- ・多重がんルール(SEER2018準拠)に則り判定
- ・入院・外来症例
- ・他施設で治療開始後、当院初診症例を含む

## 集計方法

- ・診療情報管理システムより抽出、集計

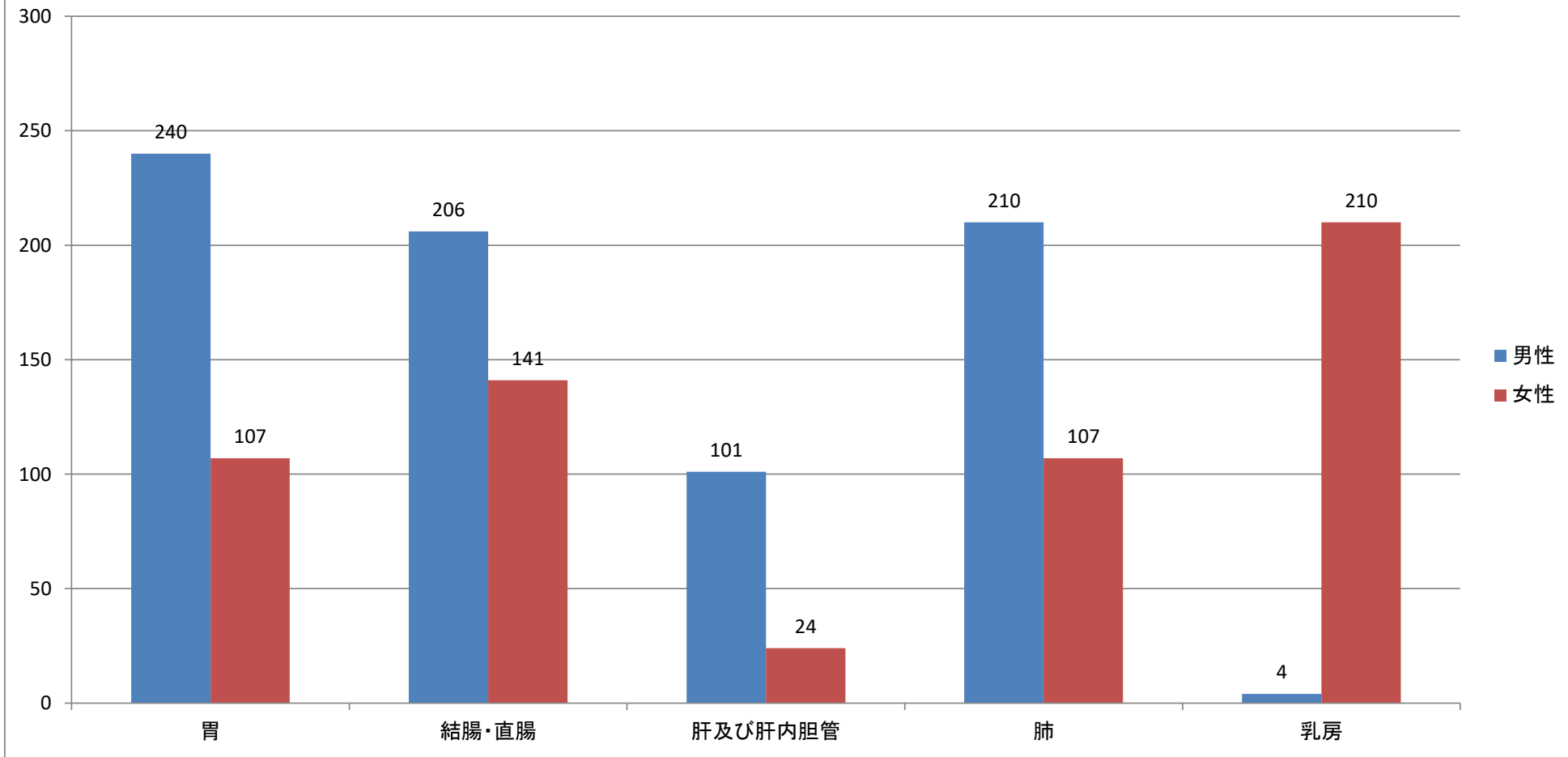
※ グラフ中の主要5部位とは、胃・結腸直腸・肝および肝内胆管・肺・乳房のことである。

院内がん登録部位別件数(2018年1月～12月診断分)

ICD	原発部位	登録件数
C00	口唇	1
C01	舌根<基底>部	0
C02	その他及び部位不明の舌	19
C03	歯肉	14
C04	口腔底	6
C05	口蓋	2
C06	その他の口腔	4
C07	耳下腺	3
C08	その他の大唾液腺	1
C09	扁桃	6
C10	中咽頭	2
C11	鼻咽頭	3
C13	下咽頭	26
C15	食道	122
C16	胃	347
C17	小腸	19
C18	結腸	231
C19	直腸S状結腸移行部	16
C20	直腸	100
C21	肛門及び肛門管	4
C22	肝及び肝内胆管	125
C23	胆嚢	14
C24	その他の胆道	39
C25	膵	187
C26	その他の消化器	0
C30	鼻腔及び中耳	2
C31	副鼻腔	7
C32	喉頭	23
C34	気管支及び肺	317
C37	胸腺	6
C38	心臓、縦隔及び胸膜	2
C40	肢の骨、関節及び関節軟骨	3

ICD	原発部位	登録件数
C41	その他の骨、関節及び関節軟骨	3
C42	造血系及び細網内皮系	103
C44	皮膚	131
C48	後腹膜及び腹膜	8
C49	結合組織、皮下組織及びその他の軟部組織	20
C50	乳房	214
C51	外陰	6
C52	膣	2
C53	子宮頸	34
C54	子宮体部	43
C56	卵巣	46
C57	卵管	0
C60	陰茎	1
C61	前立腺	223
C62	精巣	8
C63	その他の男性性器	1
C64	腎	80
C65	腎盂	14
C66	尿管	7
C67	膀胱	93
C68	その他の泌尿器	0
C69	目及び付属器	7
C70	髄膜	57
C71	脳	48
C72	脊髄、脳神経及び中枢神経系	22
C73	甲状腺	62
C74	副腎	4
C75	その他の内分泌腺及び関連組織	14
C76	その他及び不明確な部位	3
C77	リンパ節	90
C80	原発不明	11
総計		3006

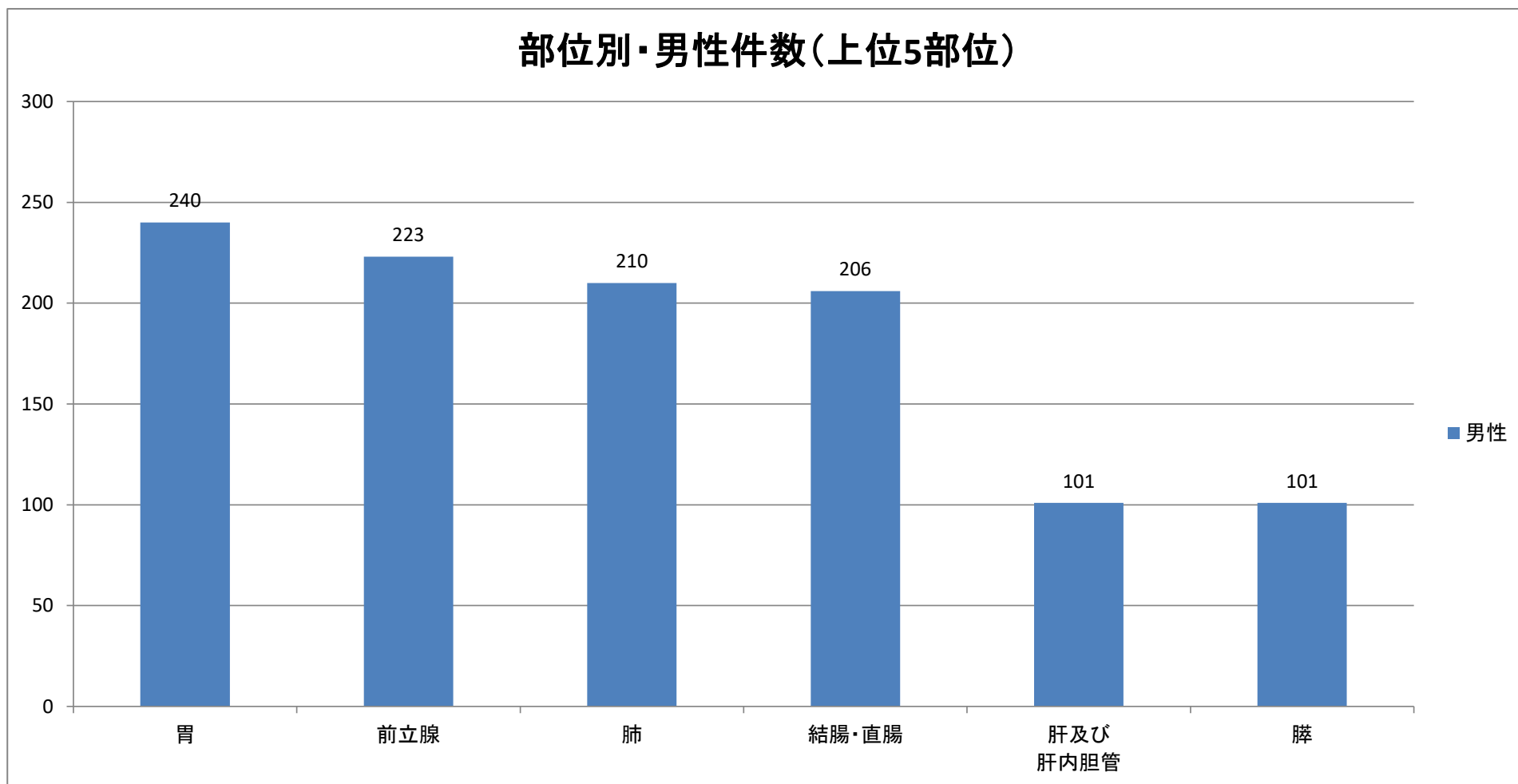
### 主要5部位・性別件数



### 主要5部位・性別件数

	胃	結腸・直腸	肝及び肝内胆管	肺	乳房
男性	240	206	101	210	4
女性	107	141	24	107	210

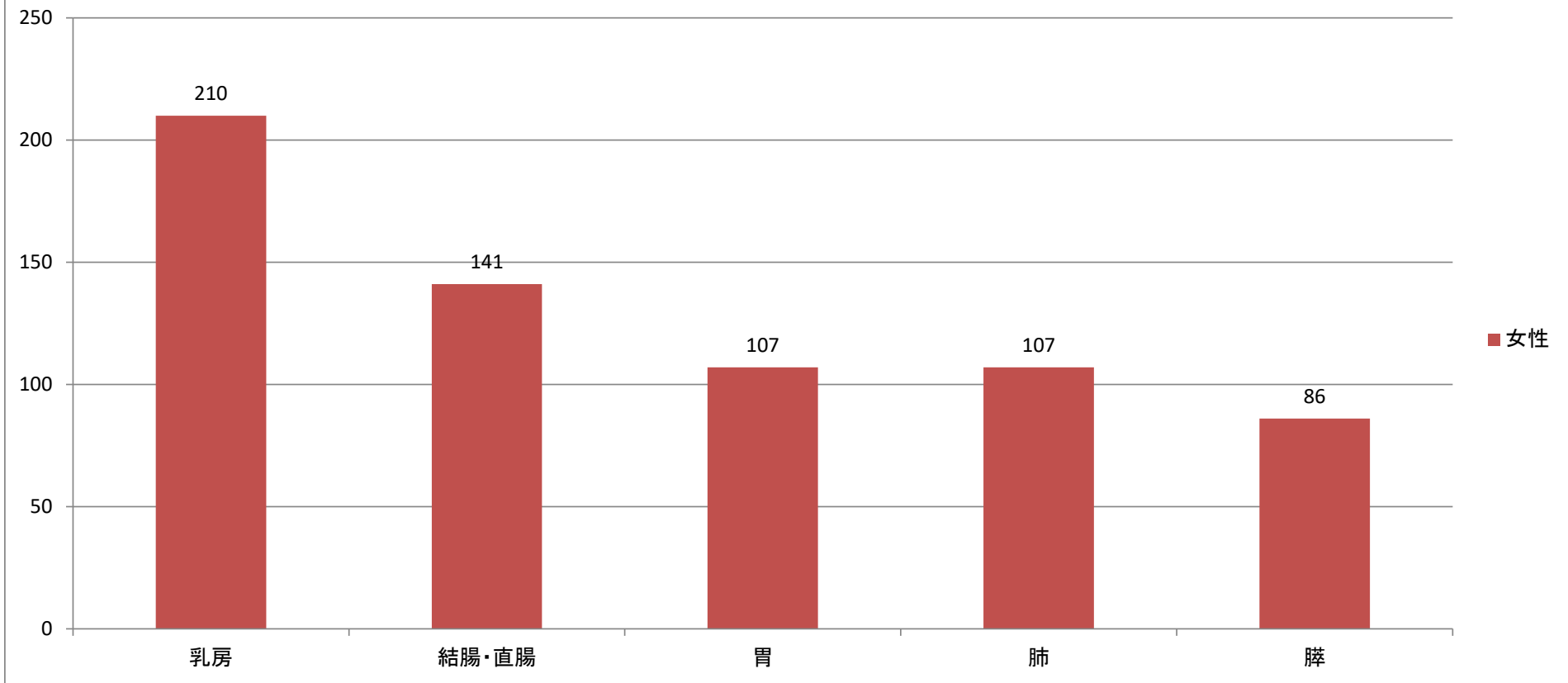
部位別・男性件数(上位5部位)



部位別・男性件数(上位5部位)

部位	胃	前立腺	肺	結腸・直腸	肝及び肝内胆管	膵
男性	240	223	210	206	101	101

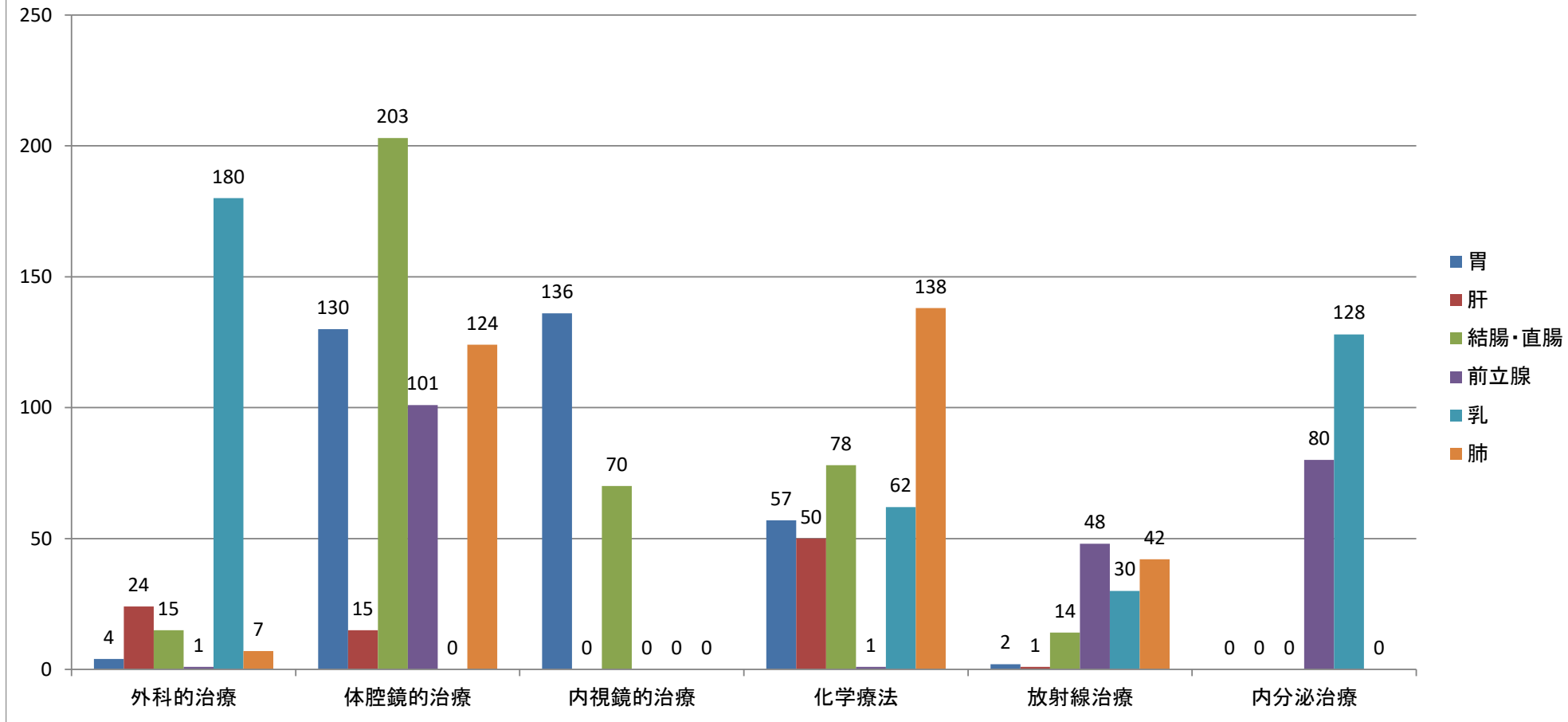
部位別・女性件数(上位5部位)



部位別・女性件数(上位5部位)

部位	乳房	結腸・直腸	胃	肺	膵
女性	210	141	107	107	86

主要5部位+前立腺・治療別件数



主要5部位+前立腺・治療別件数

	外科的治療	体腔鏡的治療	内視鏡的治療	化学療法	放射線治療	内分泌治療
胃	4	130	136	57	2	0
肝	24	15	0	50	1	0
結腸・直腸	15	203	70	78	14	0
前立腺	1	101	0	1	48	80
乳	180	0	0	62	30	128
肺	7	124	0	138	42	0